

Pour recevoir votre compte de taxes en ligne

# inscrivez-vous

en 4 étapes à la plateforme  Voilà!

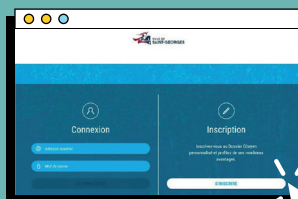
Vous devez avoir en main votre facture de taxes 2021 et votre numéro de compte correspond au numéro de facture soit **1FA0XXXXX**.

**01** Rendez-vous sur le site Web de la Ville de Saint-Georges et cliquez sur l'onglet **Voilà!**

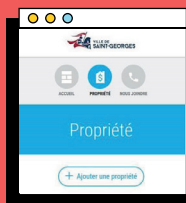
[saint-georges.appvoila.com/fr](http://saint-georges.appvoila.com/fr)



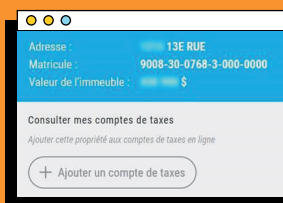
**02** Cliquez sur le bouton **S'inscrire**



**03** Cliquez sur l'onglet **Propriété** pour ajouter l'adresse de votre propriété

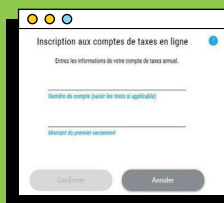


**04** Finalement, cliquez sur **Ajouter un compte de taxes**



## BONUS

# Pensez vert!



Inscrivez-vous pour recevoir votre compte de taxes en ligne. Vous éviterez ainsi l'utilisation de papier, d'encre et de timbres-poste. En plus de représenter une économie de temps et d'argent, ce petit geste sera bénéfique pour l'environnement, puisque près de 14 000 comptes de taxes sont postés annuellement.